
Phần mềm Quản lý hồ sơ cán bộ, công chức, viên chức

Hướng dẫn Báo cáo

Dành cho: Cán bộ tổ chức

**TRUNG TÂM CÔNG NGHỆ THÔNG TIN
VÀ TRUYỀN THÔNG ĐÀ NẴNG**



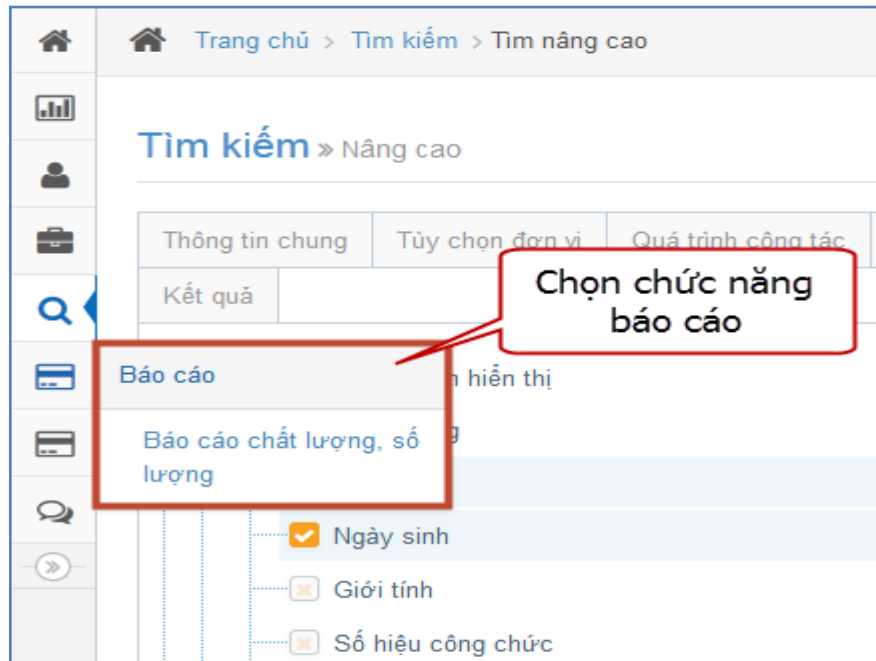
Đà Nẵng, ngày 15 tháng 12 năm 2016

MỤC LỤC

1	Báo cáo chất lượng, số lượng	3
2	Báo cáo tăng giảm biên chế, báo cáo lương	6
2.1	Biên chế công chức	6
2.2	Biên chế viên chức	8
2.3	Báo cáo lương	10
3	Báo cáo phòng xã	10

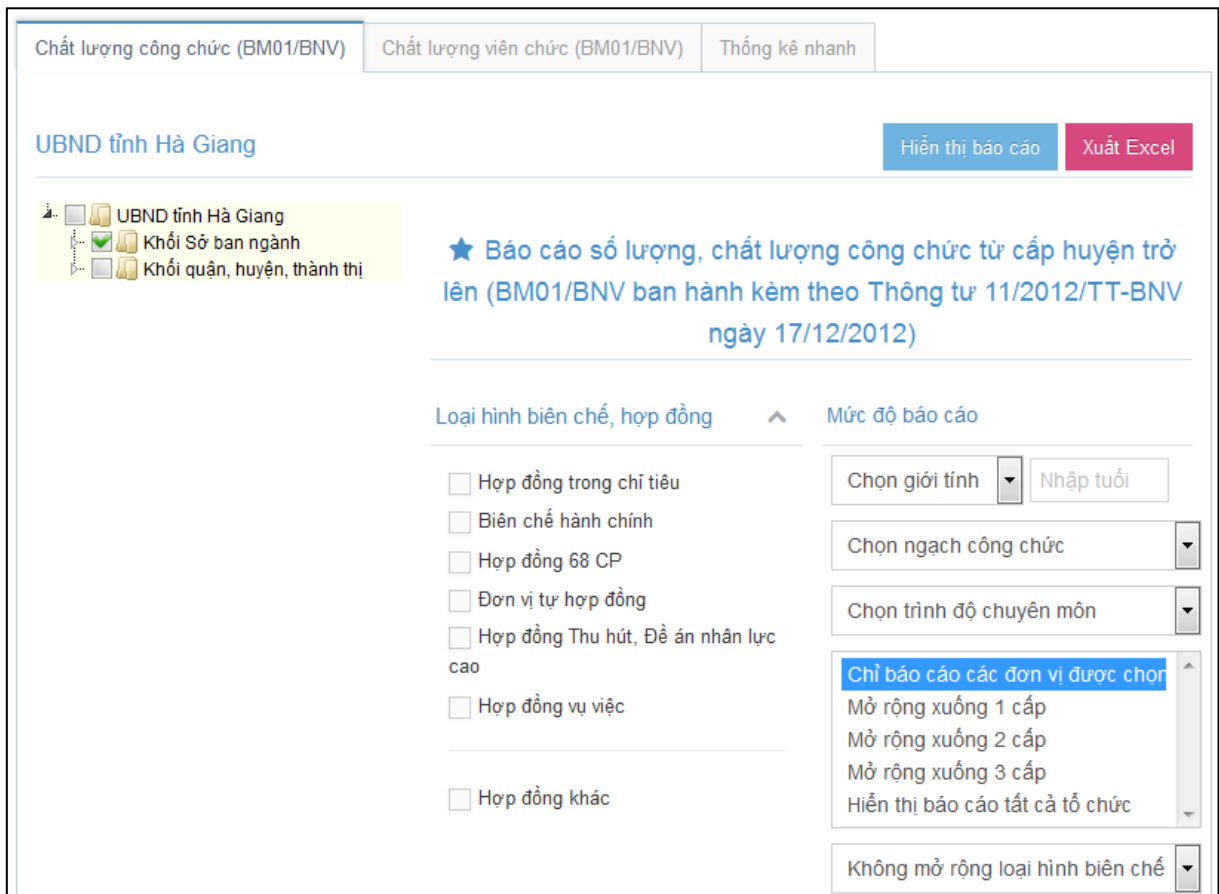
1 Báo cáo chất lượng, số lượng

Hệ thống cung cấp nhiều báo cáo khác nhau. Cán bộ tổ chức của cơ sở (CBTCCS) có thể bấm chọn menu “Báo cáo chất lượng, số lượng” như hình dưới đây.



Hình 1: Chọn menu báo cáo chất lượng CBCCVC

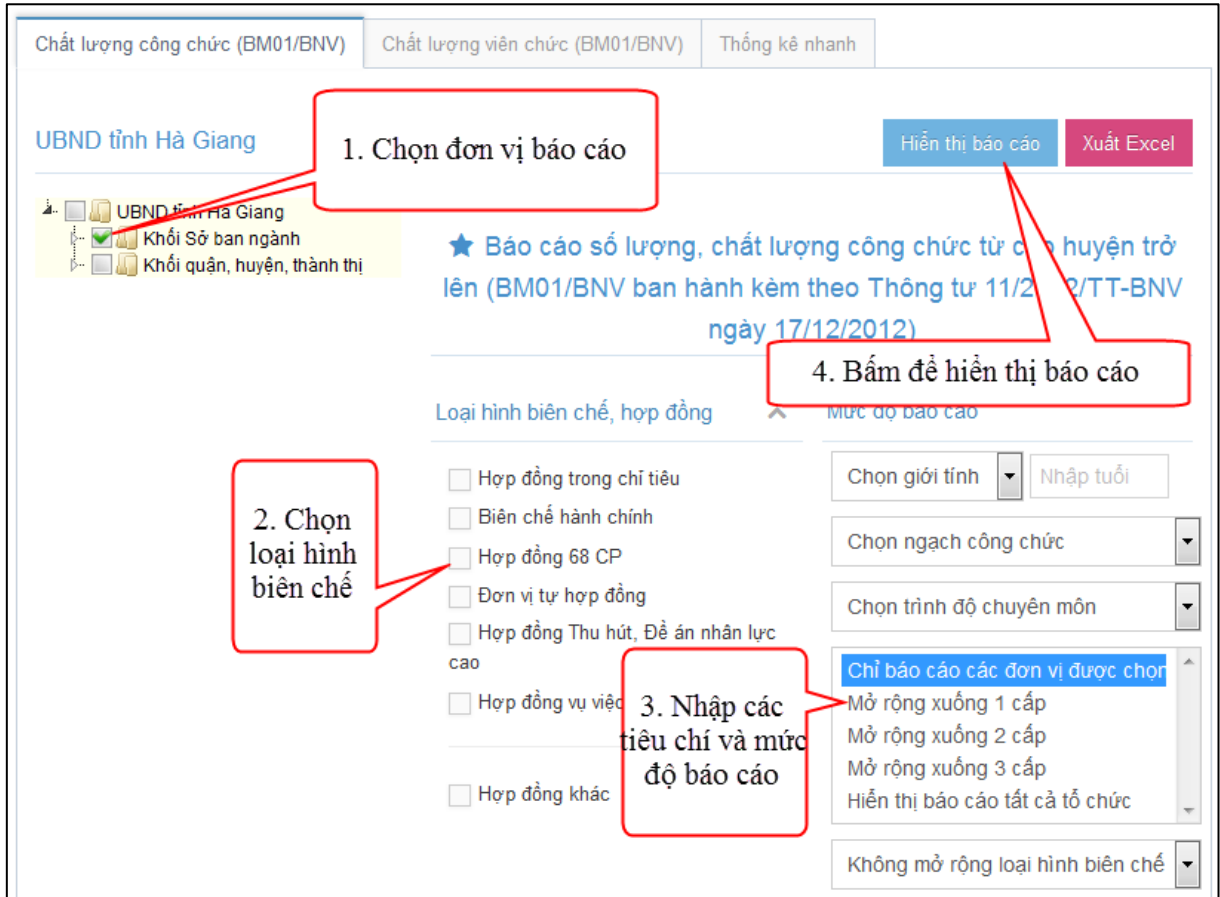
Hệ thống hiển thị như hình bên dưới.



Hình 2: Báo cáo chất lượng CBCCVC

Có thể chọn các thẻ báo cáo “Chất lượng công chức”, “Chất lượng viên chức”, “Thống kê nhanh”, “Tình hình sử dụng” để xem các loại báo cáo khác nhau.

Để xem báo cáo, thực hiện các bước như hình dưới đây:



Hình 3: Các bước xem báo cáo chất lượng công chức

CBTCCS có thể bấm chọn đơn vị, loại hình biên chế, hợp đồng và mức độ báo cáo; sau đó bấm chọn nút “Hiện thị báo cáo” để xem báo cáo.

Hệ thống hiển thị báo cáo như hình bên dưới

Hiển thị nội dung báo cáo

STT	Tên đơn vị	Tổng số biên chế được giao	Tổng số công chức hiện có	Trong đó				Chia theo ngạch công chức					Tiền sĩ	Thạc sĩ
				Nữ	Đảng viên	Dân tộc thiểu số	Tôn giáo	Chuyên viên cao cấp & TĐ	Chuyên viên chính & TĐ	Chuyên viên và tương đương	Cán sự và tương đương	Nhân viên		
A	B	1	2	3	4	5	6	7	8	9	10	11	12	13
1	Sở Nội vụ	0	0	0	0	0	0	0	0	0	0	0	0	0
1.1	Ban thuộc Sở Nội vụ	0	0	0	0	0	0	0	0	0	0	0	0	0
1.2	Sở Nội vụ	0	0	0	0	0	0	0	0	0	0	0	0	0

Hình 4: Hiển thị báo cáo chất lượng công chức

Ngoài ra có thể bấm chọn nút “Excel” để xuất báo cáo ra file excel.

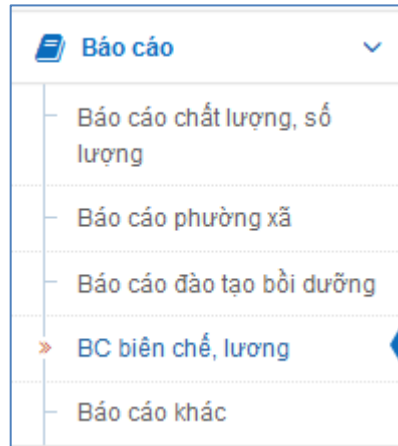
The screenshot shows the software interface for generating reports. At the top, there are tabs for 'Chất lượng công chức (BM01/BNV)', 'Chất lượng viên chức (BM01/BNV)', and 'Thống kê nhanh'. Below the tabs, there are buttons for 'Hiện thị báo cáo' and 'Xuất Excel'. A red box highlights the 'Xuất Excel' button with the text 'Bấm để xuất kết quả báo cáo ra file excel'. The main content area displays a report for 'UBND tỉnh Hà Giang' with a title: '★ Báo cáo số lượng, chất lượng công chức từ cấp huyện trở lên (BM01/BNV ban hành kèm theo Thông tư 11/2012/TT-BNV)'. Below the title, there are various filters and options for generating the report, including checkboxes for 'Hợp đồng trong chỉ tiêu', 'Biên chế hành chính', 'Hợp đồng 68 CP', 'Đơn vị tự hợp đồng', 'Hợp đồng Thu hút, Đề án nhân lực cao', 'Hợp đồng vụ việc', and 'Hợp đồng khác'. There are also dropdown menus for 'Chọn giới tính', 'Chọn ngạch công chức', 'Chọn trình độ chuyên môn', and 'Chỉ báo cáo các đơn vị được chọn'. A text input field for 'Nhập tuổi' is also present.

Hình 5: Xuất báo cáo ra tập tin excel

Các báo cáo khác hoàn toàn tương tự, CBTCSS có thể bấm chọn từng loại báo cáo trong menu như hình bên dưới để thực hiện các báo cáo.

2 Báo cáo tăng giảm biên chế, báo cáo lương

Để sử dụng chức năng Báo cáo tăng giảm biên chế, CBTCCS kích chọn vào menu “BC biên chế, lương” như hình dưới

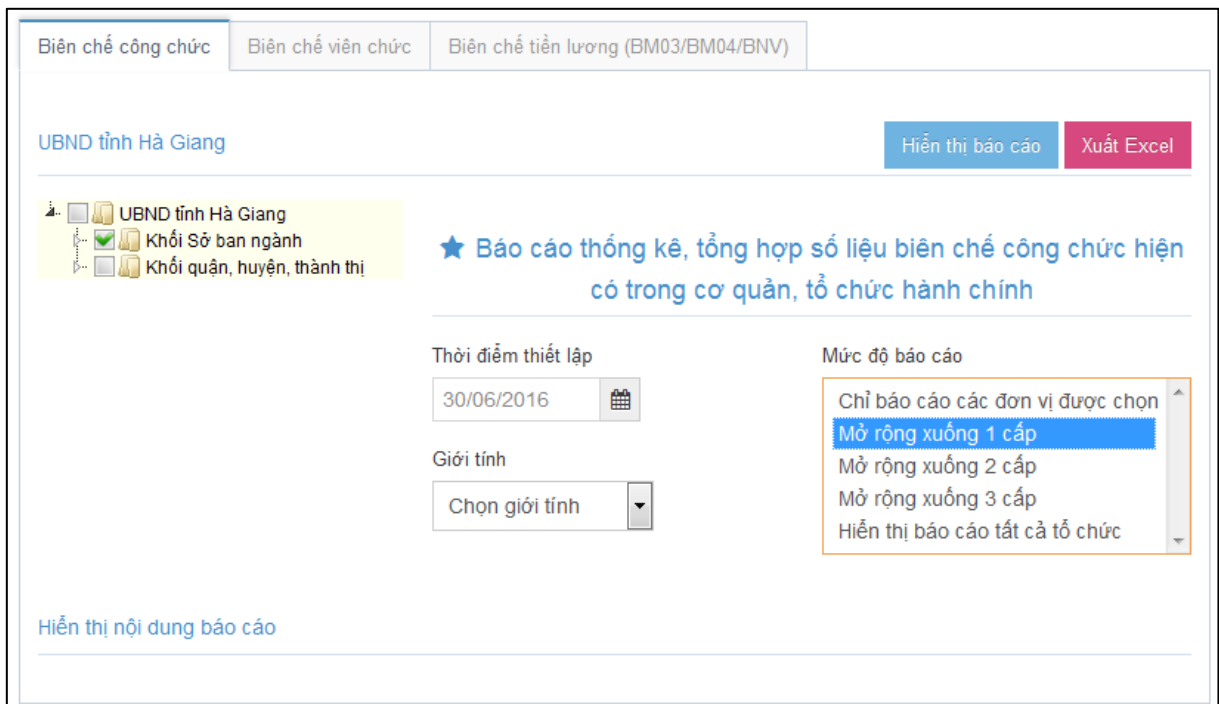


Hình 6: Menu báo cáo

Báo cáo tăng giảm biên chế được chia ra làm hai loại, đó là biên chế công chức và biên chế viên chức

2.1 Biên chế công chức

CBTCCS chọn thẻ Biên chế công chức



Hình 7: Giao diện báo cáo tăng giảm biên chế công chức

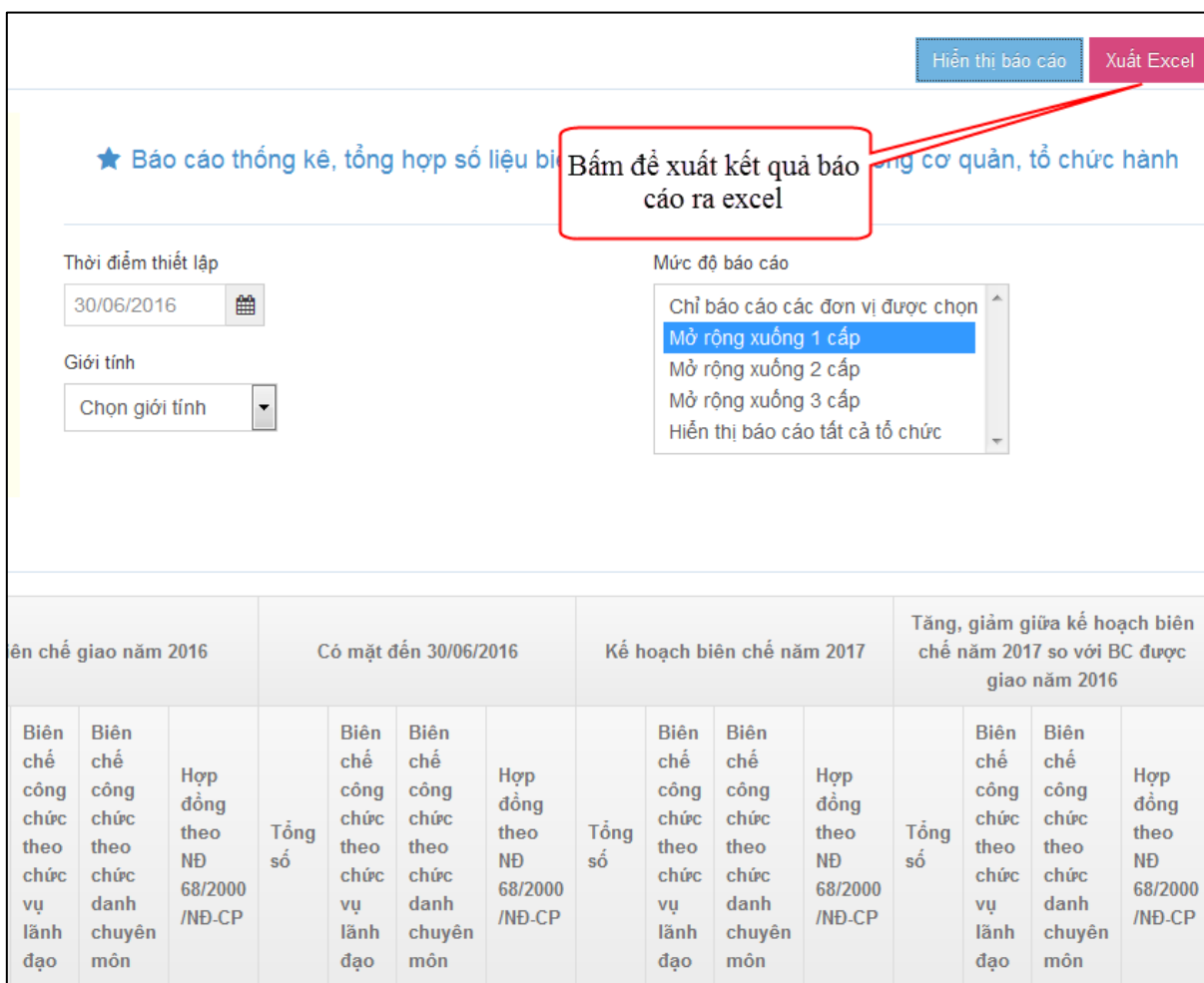
CBTCCS có thể chọn đơn vị thực hiện báo cáo, thời điểm thiết lập, giới tính, mức độ báo cáo và bấm vào nút Hiện thị báo cáo

Phần mềm Quản lý hồ sơ cán bộ, công chức, viên chức



Hình 8: Các bước thiết lập thông tin báo cáo

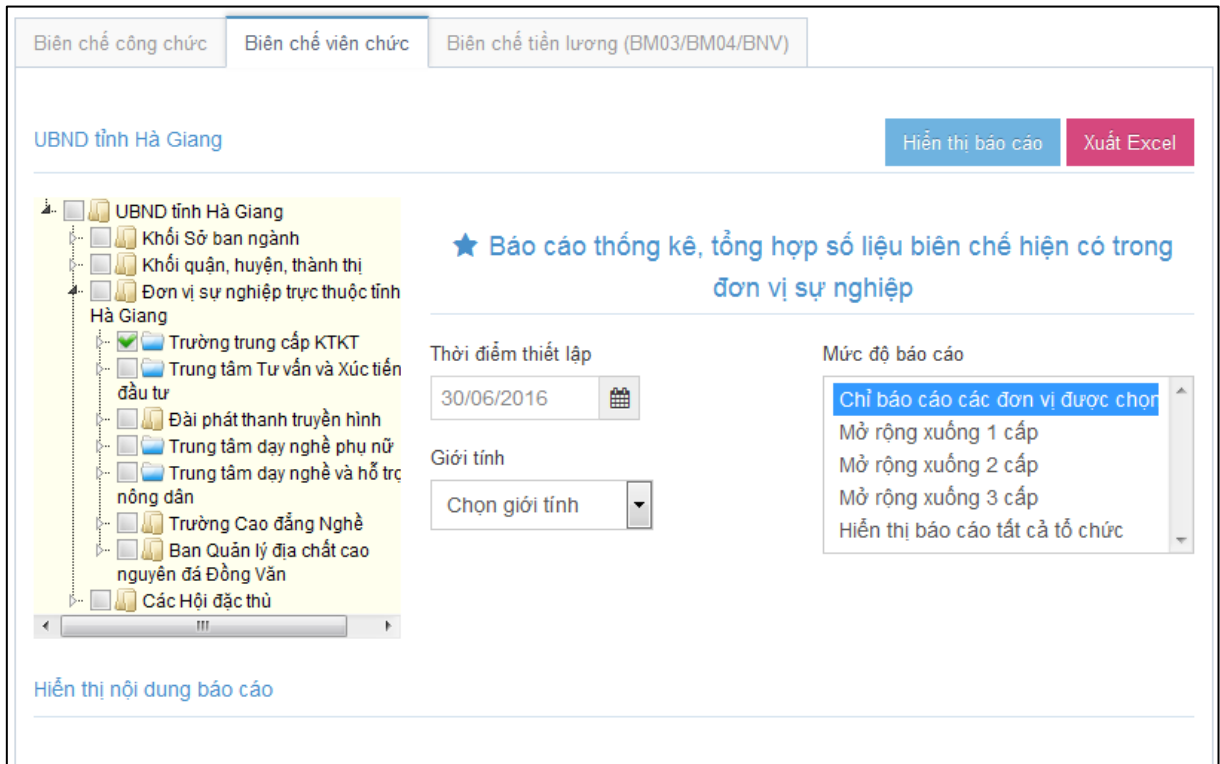
Khi kết quả xuất hiện, CBTCSS có thể bấm nút Xuất Excel để tải kết quả báo cáo về máy tính.



Hình 9: Kết quả báo cáo và xuất excel

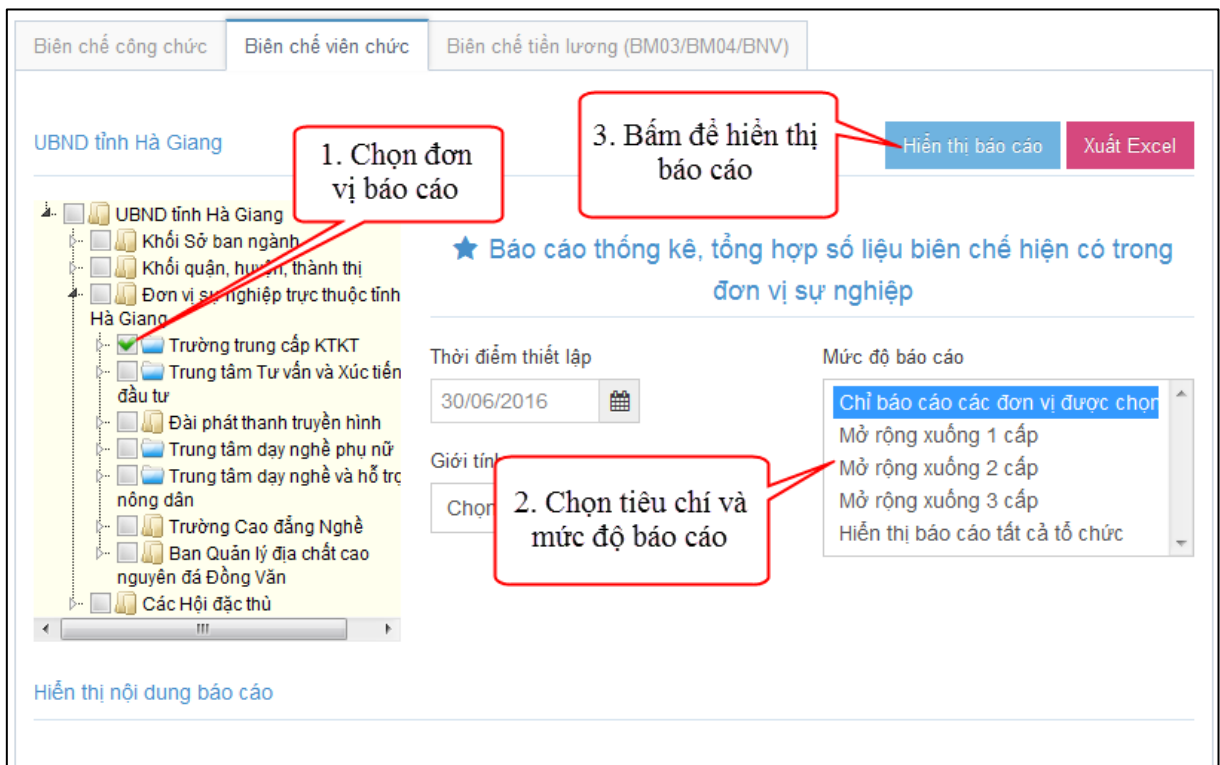
2.2 Biên chế viên chức

CBTCCS có thể chọn thể Biên chế viên chức



Hình 10: Giao diện báo cáo tăng giảm biên chế viên chức

Sau đó cũng làm tương tự các bước như Biên chế công chức



Hình 11: Các bước thiết lập thông tin báo cáo

CBTCCS có thể chọn đơn vị thực hiện báo cáo, thời điểm thiết lập, giới tính, mức độ báo cáo và bấm vào nút Hiện thị báo cáo

Biên chế công chức | Biên chế viên chức | Biên chế tiền lương (BM03/BM04/BNV)

UBND tỉnh Hà Giang

Hiện thị báo cáo | Xuất Excel

★ Báo cáo thống kê, tổng hợp số liệu biên chế hiện có trong đơn vị sự nghiệp

Thời điểm thiết lập: 30/06/2016

Giới tính: Chọn giới tính

Mức độ báo cáo: Chỉ báo cáo các đơn vị được chọn

STT	Tên đơn vị	Tên cơ quan Quyết định thành lập	Cơ quan quản lý cấp trên trực tiếp	Kinh phí hoạt động	Biên chế giao năm 2016				Có mặt đến 30/06/2016				Kế hoạch biên chế năm 2017				Tăng, giảm giữa kế hoạch biên chế năm 2017 so với BC được giao năm 2016			
					Tổng số	Biên chế công chức	Biên chế viên chức	Hợp đồng theo ND 68	Tổng số	Biên chế công chức	Biên chế viên chức	Hợp đồng theo ND 68	Tổng số	Biên chế công chức	Biên chế viên chức	Hợp đồng theo ND 68	Tổng số	Biên chế công chức	Biên chế viên chức	Hợp đồng theo ND 68
A	B	1	2	3	4	5	6	7	8	9	10	11	12	13	14	15	16	17	18	19
1	Trường trung cấp KTKT	--	--	--	0	0	0	0	0	0	0	0	0	0	0	0	0	0	0	0

Hình 12: Kết quả báo cáo

Khi kết quả xuất hiện, CBTCCS có thể bấm nút Xuất Excel để tải kết quả báo cáo về máy tính.

Biên chế công chức | Biên chế viên chức | Biên chế tiền lương (BM03/BM04/BNV)

UBND tỉnh Hà Giang

Hiện thị báo cáo | Xuất Excel

★ Báo cáo thống kê, tổng hợp số liệu biên chế hiện có trong đơn vị sự nghiệp

Thời điểm thiết lập: 30/06/2016

Giới tính: Chọn giới tính

Mức độ báo cáo: Chỉ báo cáo các đơn vị được chọn

Bấm để xuất kết quả báo cáo ra excel

STT	Tên đơn vị	Tên cơ quan Quyết định thành lập	Cơ quan quản lý cấp trên trực tiếp	Kinh phí hoạt động	Biên chế giao năm 2016				Có mặt đến 30/06/2016				Kế hoạch biên chế năm 2017				Tăng, giảm giữa kế hoạch biên chế năm 2017 so với BC được giao năm 2016			
					Tổng số	Biên chế công chức	Biên chế viên chức	Hợp đồng theo ND 68	Tổng số	Biên chế công chức	Biên chế viên chức	Hợp đồng theo ND 68	Tổng số	Biên chế công chức	Biên chế viên chức	Hợp đồng theo ND 68	Tổng số	Biên chế công chức	Biên chế viên chức	Hợp đồng theo ND 68
A	B	1	2	3	4	5	6	7	8	9	10	11	12	13	14	15	16	17	18	19
1	Trường trung cấp KTKT	--	--	--	0	0	0	0	0	0	0	0	0	0	0	0	0	0	0	0

Hình 13: Xuất excel

2.3 Báo cáo lương

Cách sử dụng tương tự báo cáo biên chế công chức, viên chức.

3 Báo cáo phòng xã

Cách sử dụng tương tự báo cáo số lượng, chất lượng công chức, viên chức.